

ThermoVent käyttö- ja huolto-ohje

1 Ilmamäärän säätö

Venttiilin ilmamäärää säädetään portaattomasti ikkunan puitteessa olevasta sulkuläpän käyttövivusta. Käännettäessä vipua alaspäin venttiili avautuu ja sisääntuleva raitisilmamäärä kasvaa. Venttiili sulkeutuu kääntämällä sulkuläppä yläasentoon.

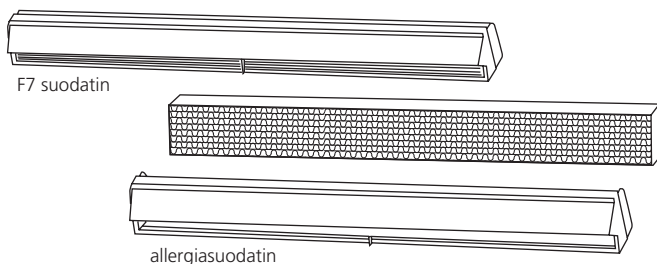
2 Kesä-talviasennon säätö

2a Venttiilin ilmamäärän käyttövivun vieressä on kesä-talviasennon säätönuppi. Kesäasennossa säätönuppi on pisimmillään vedettynä huonetilaan päin. Talviasennossa säätönuppia työnnetään kohti ikkunaa, venttiilin sisään.

2b Mikäli venttiilinne ei ole varustettu huonetilasta säädettävällä kesä-talviasennon säätönupilla, tehdään säätö ikkunan välitilassa olevaa ohjainläppää käsin kääntämällä. Kun läppä käännetään huonetilaan päin, avautuu kesäasennon ilma-aukko. Kääntämällä ohjainläppä pystyasentoon, itsestä pois päin, venttiili kääntyy talviasentoon.

3 Venttiilin suodattimen vaihto

Venttiilinne voi olla varustettu joko taitellulla paperisella F7-suodattimella tai kennomaisella allergiasuodattimella. Allergiasuodattimessa kehykseen vaihdetaan pelkkä kennomainen suodatinosia, F7-suodatin korvataan uudella kehyksineen. Suodatin suositellaan vaihdettavaksi kaksi kertaa vuodessa.



Avaa ikkunapuite ja paina suodatin kevyesti karmin asennuskehyksen sisään siten, että suodattimen toinen pää irtoaa paikoiltaan. Poista vanha suodatin. Suodatin voidaan hävittää talousjätteen mukana.

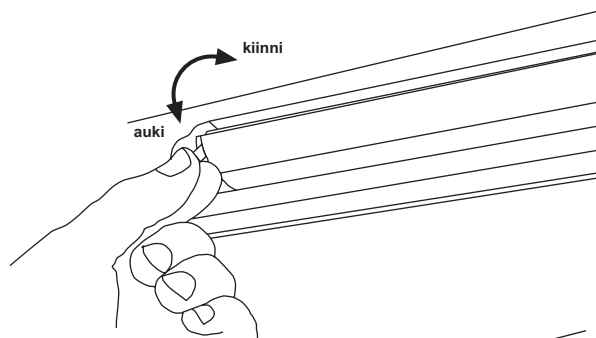
Mikäli käytät irtokehyksellistä allergiasuodatinta, aseta uusi suodatin irtokehyksen kokonaan avoimelle puolelle. Paina suodatinkehys kevyesti paikoilleen siten, että suodatinpinta tulee ylöspäin.

Varmista, että uusi suodatin on samassa tasossa asennuskehyksen alapinnan kanssa ja että suodatinkehys alapuolen ilma-aukko tulee aina ulkolasin puolelle.

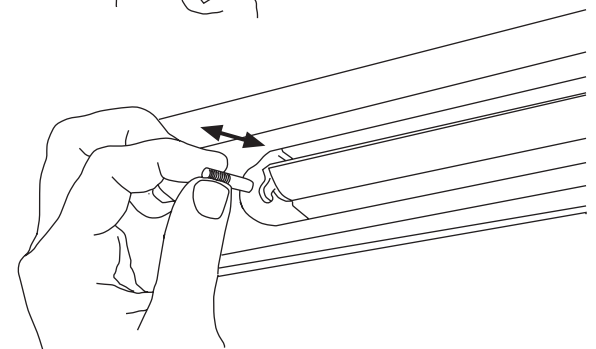
Venttiilin ilma-aukko on hyvä imuroida kevyesti suodattimen vaihdon yhteydessä avaamalla venttiilin säätöläppä. Suodatinmateriaali ei ole pesunkestävää. Muihin muovi- ja alumiinipintoihin suositellaan nihkeäpyyhintää miedolla pesuaineella. Liuottimien käyttö on kiellettyä.

Teitä lähinnä olevaa suodatinten myyntipistettä voitte tiedustella Biobe Oy:stä, puh. 09 7743 270.

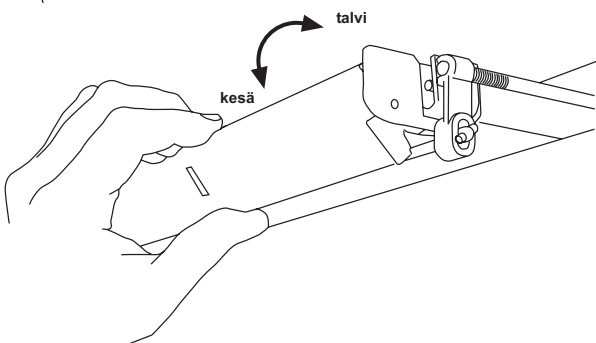
1



2a



2b



3

