

## Biobe-seinäventtiili

### Käyttö- ja huolto-ohje

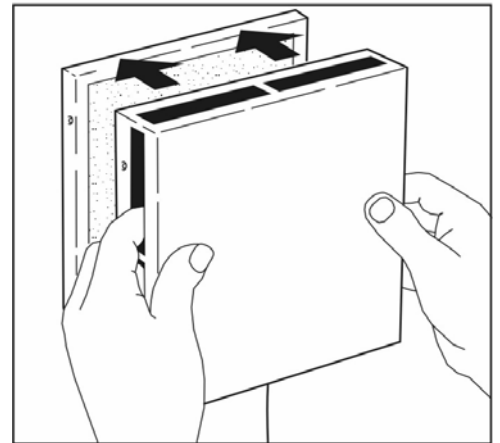
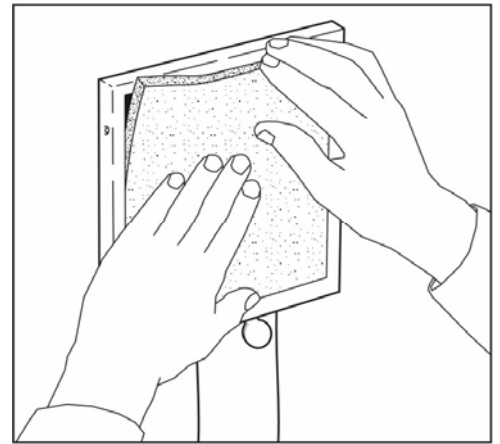
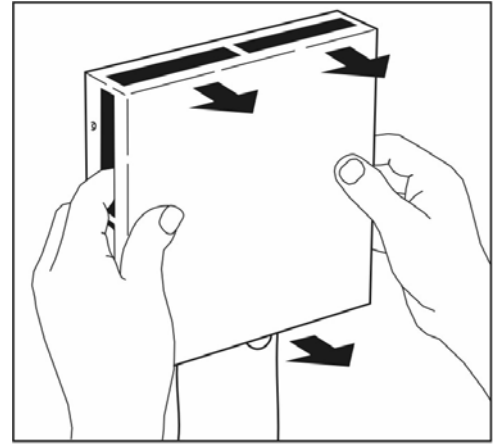
Biobe-seinäventtiilissä on portaaton sulkumekanismi, jolla voidaan säädellä korvausilman määrää. Venttiilin säätöviivun ääriasennoissa venttiili on kiinni ja täysin auki. Säätöasentoa osoittaa myös sininen kolmio venttiilin pohjassa. Säätöläppää voidaan ohjata myös venttiilin alapuolisista säätönaruista.

Toimiva ilmanvaihto edellyttää riittävää korvausilman saantia asunnon ulkopuolelta. Venttiili tulisi pitää vähintään puoliavoimena, jolloin ei synny hallitsematonta ilmavirtausta esimerkiksi ovien alta, postiluukusta tai muista raoista.

Mikäli asunnosta ei saada poistettua hengitysilman, ruuanlaiton ja peseytymisen aiheuttamaa kosteutta tehokkaasti, luodaan helposti suotuisa kasvualusta haitallisille mikrobeille ja homeitiöille. Myös hajujen siirtyminen hormeja pitkin tai porraskäytävän kautta huoneistosta toiseen, on eräs puutteellisen korvausilman oireista.

Biobe-seinäventtiilin suodattimen vaihtamista suositellaan vähintään kahdesti vuodessa. Säleikkö vedetään irti ja likaantunut suodatin poistetaan venttiilin runko-osasta. Säätöosat, läpivientiputki ja säleikkö puhdistetaan imuroimalla. Uusi suodatin asennetaan paikalleen ja säleikkö painetaan takaisin kiinni runko-osaan niin, että pidikkeet osuvat kohdalleen.

Vaihtosuodattimia myy Biobe Oy, 09 7743 270.



**Biobe Oy**  
 Suvilahdenkatu 10 B  
 FI - 00580 Helsinki  
 ☎ +358 9 7743 270  
 ☎ +358 9 7743 2720  
 ✉ biobe@biobe.fi